

WERKSEITIG LACKIERTE PALMAKO GARTENHÄUSER

Mit einer neuen und modernen Lackieranlage bietet Palmako viele Häuser in unterschiedlichen Farbkombinationen an. Diese bestehen jeweils aus einer Haupt- und einer Akzentfarbe. Die Farbbehandlungen werden nur auf die äußeren Oberflächen aufgebracht, das Innere des Hauses bleibt unbehandelt. Somit können Sie die Innenseite mit einer Farbe Ihrer Wahl individuell gestalten oder die natürliche Holzoptik mit einer Lasur beibehalten.

Damit das Holz sich nicht verzieht und um Feuchtigkeitsschäden an der behandelten Außenfassade und im Innenraum des Hauses vorzubeugen, empfehlen wir dringend, auch die Innenseite des Hauses zu behandeln.











Die Endbearbeitung der Gartenhausteile erfolgt im Spritzverfahren, einer effektiven und weitverbreiteten Technik für die hochwertige Endbearbeitung verschiedener Produkte. Um eine bessere Haftung und Endbearbeitungsqualität zu gewährleisten, wird die zu beschichtende Oberfläche vor dem Anstrich aufgeraut. Während des Farbauftrags werden die Bauteile auf einem Förderband automatisch mit einer gleichmäßigen Farbschicht überzogen. Anschließend werden die lackierten Bauteile in eine Trockenkammer geleitet. Nach Lackier- und Trocknungsphase werden alle Bauteile witterungsbeständig verpackt. Um ein Aneinanderhaften der lackierten Bauteile zu verhindern, werden die Schichten durch eine dünne Plastikfolie getrennt. Im Bausatz für das Haus ist Ausbesserungsfarbe enthalten: 0,5 l Hauptfarbe und 0,5 l Akzentfarbe (falls ausgewählt).

SIKKENS RUBBOL FACADE SPECIAL

Für unsere werkseitige Lackierung der Gartenhäuser verwenden wir Sikkens Rubbol Facade Special, einen hochwertigen, wasserbasierten Fassadenlack für Holzoberflächen. Dieser bietet einen ausgezeichneten Witterungsschutz, UV-Beständigkeit und eine lang anhaltende Farbe, damit Ihr Gartenhaus jahrelang sein schönes Aussehen bewahrt.



Art.-Nr.	Beschreibung
 PNT7042A*	hellgrau + anthrazit (RAL7042 + RAL7016)
 PNT7012A*	dunkelgrau + anthrazit (RAL7012 + RAL7016)
 PNT9016A*	weiß + anthrazit (RAL9016 + RAL7016)
 PNT7042W*	hellgrau + weiß (RAL7042 + RAL9016)
 PNT7012W*	dunkelgrau + weiß (RAL7012 + RAL9016)
 PNT9016W*	weiß + weiß (RAL9016 + RAL9016)
 PNT7042H*	hellgrau + hellgrau (RAL7042 + RAL7042)
 PNT7012G*	dunkelgrau + dunkelgrau (RAL7012 + RAL7012)

FARBEN

Je nach Produkt stehen Ihnen mehrere vordefinierte Farbkombinationen zur Auswahl. Der angegebene Glanzgrad liegt zwischen 25 und 35, kann jedoch je nach Saugfähigkeit der Oberfläche, Lackschichtdicke, Art der Auftragung und anderen Bedingungen variieren. Die Hauptfarbe ist links dargestellt, die Akzentfarbe rechts

*Das Sternchen ist ein Platzhalter für eine Nummer der Farb Rezeptur, die angibt, welche Teile des Produkts lackiert werden.

Wir bringen Freude in den Garten

Palmako
LEMEKS GROUP

LACKIERUNG DER GARTENHÄUSER

	Gartenhäuser mit moderner Eckverbindung (Steck-/Schraub-System), Elementhäuser	Blockbohlenhäuser mit Chaletschnitt-Eckverbindung	Seitendächer	Pfosten- und Balkenkonstruktion, Türen und Fenster
Wandbohlen / Elemente	von außen lackiert	von außen lackiert		
Bohlenenden		von allen Seiten lackiert		
Türen und Fenster	von allen Seiten lackiert	von allen Seiten lackiert		
Blend- und Abdeckbretter	von allen Seiten lackiert	von allen Seiten lackiert	von allen Seiten lackiert	
Fußbodenbretter	unbehandelt / naturbelassen	unbehandelt / naturbelassen		
Dachbretter	unbehandelt / naturbelassen	unbehandelt / naturbelassen	unbehandelt / naturbelassen	
Dachsparren, Pfetten	unbehandelt / naturbelassen	unbehandelt / naturbelassen	unbehandelt / naturbelassen	
von innen sichtbare Bauteile	unbehandelt / naturbelassen	unbehandelt / naturbelassen		
Fundamentbalken	Hellbraun tauchgründiert	Hellbraun tauchgründiert		Hellbraun tauchgründiert
Rückwand			von allen Seiten lackiert	
Pfosten			von allen Seiten lackiert	
Vordere und hintere Sparren			von allen Seiten lackiert	
Lamellen-Sichtschutzwand			von allen Seiten lackiert	
Zwischensparren			unbehandelt / naturbelassen	
alle Holz-Bauteile				von allen Seiten lackiert



PNT7042A2



PNT7012A1



PNT7042A1



PNT7042W1



PNT7012A2



PNT9016W5



PNT9016W2



PNT7012G5



PNT7012G6



PNT7042H6

Wichtig! Da die Wandbohlen nur einseitig behandelt werden, ist ein spiegelverkehrter Aufbau des Hauses nicht möglich. Bitte befolgen Sie die Montage-Anweisungen, um einen korrekten Aufbau zu gewährleisten.

FARBTONGENAUIGKEIT

Bitte beachten Sie, dass die Bilder der lackierten Gartenhäuser nur der Veranschaulichung dienen - das tatsächliche Aussehen der lackierten Produkte kann von der Darstellung in Produktkatalogen und elektronischen Präsentationen abweichen.

HINWEISE ZUM UMGANG MIT LACKIERTEN BAUTEILEN

- Um mechanische Beschädigungen und Schäden an der Lackschicht zu vermeiden, sind die Verpackung und die Bauteile sorgfältig zu behandeln.
- Legen oder stellen Sie die Bauteile immer auf eine weiche und nicht scheuernde Oberfläche ab.

WARTUNG UND PFLEGE

- Überprüfen Sie alle sechs Monate den Zustand der Lackschicht
- Reinigen Sie die lackierte Holzoberfläche mindestens alle zwei Jahre mit Seifenwasser oder einem neutralen Reinigungsmittel, um Schmutz und Schimmel zu entfernen.
- Bei kleineren Schäden, wie z. B. Abblättern des Lacks, Harzaustritt oder Farbänderungen, führen Sie Nachbesserungen durch. Um Farbunterschiede zu vermeiden, kann es erforderlich sein, das gesamte Produkt neu zu lackieren.
- Treten aufgrund von Quell- und Schwindverhalten des Holzes Risse oder Harzaustritte auf, müssen folgende Schritte unternommen werden:
 1. Reinigen Sie die Oberfläche mit einem Schaber oder Nylonbürste, bis unbehandeltes Holz erreicht wird.
 2. Entfernen Sie den Staub und versehen Sie die Oberfläche mit einem biozidhaltigen Grundiermittel.
 3. Tragen Sie die Endbeschichtung in 1-2 Schichten nach Bedarf auf, entsprechend den Anweisungen des Lackherstellers.

BELÜFTUNG

In einem fertiggestellten Haus ist es wichtig, einen kontinuierlichen Luftaustausch zu gewähren. In einem Raum ohne ausreichende Belüftung kann sich überschüssige Feuchtigkeit ansammeln, die das Holz und die Lackschicht schädigen kann. Die einfachste und effektivste Lösung, um überschüssige Feuchtigkeit zu vermeiden, ist das Hinzufügen von Belüftungsgittern.



Wandbohlen von außen lackiert, von innen naturbelassen



Lackierte Wandbohlen